












		Fondsname	WKN	Performance			Vola 3 Jahre	SharpeR 3 Jahre	SRI	Kategorie/Profil	SFDR	Vermerk
				1 Jahr	3 Jahre p.a.	5 Jahre p.a.						
Aktien / Regionen	Global	COELI Global Select	A2DW59	6,0 %	12,2 %	11,5 %	18,9 %	0,69	4	All Cap Blend, ideales Basisinvestment 25 bis 35 Aktien, Zielrendite: 15% p.a. Global Champions & Special Situations	8	
		Aktien weltweit Flex-Cap		2,5 %	10,3 %	5,7 %	13,8 %					
		DC Value Global Equity	A3CNEH	7,3 %	12,3 %	11,3 %	14,5 %	0,86	5			
		Aktien weltweit Large Cap		3,7 %	10,7 %	7,2 %	13,1 %					
	Europa	ALPORA Innovation Europa	A2PQ59	-3,7 %	10,5 %	8,9 %	20,5 %	0,58	4	All Cap, Europa inkl. UK+CH Ziel: Outperformance vs. MSCI Europa 30 innovativsten Unternehmen	8	
Aktien Europa Flex-Cap			6,3 %	9,0 %	3,3 %	16,1 %						
Aktien / Themen	Nachhaltigkeit	Fondita Sustainable Europe	A1XEQ8	-11,2 %	4,0 %	6,1 %	23,5 %	0,28	5	25 bis 35 europäische Aktien, Investiert in Unternehmen mit klima- und umwelt- freundlichen Produkten & Dienstleistungen	9	
		Aktien Europa Flex-Cap		6,3 %	9,0 %	3,3 %	16,1 %					
	Megatrends	Fondita Global Megatrends	A2PD3V	2,9 %	7,3 %	5,2 %	20,6 %	0,43	4	30 bis 40 globale Aktien, Investiert in glo- bale Unternehmen welche die Gesundheit und das Wohlbefinden verbessern	8	
		Aktien Global Flex-Cap		2,5 %	10,3 %	5,7 %	13,8 %					
	Nordics	Fondita Nordic Micro Caps	A14ZSL	-3,0 %	5,8 %	3,6 %	25,0 %	0,34	5	Investiert in nordische Micro Cap Unternehmen mit einer Marktkapitali- sierung von bis zu EUR 800 Mio.	8	
		Aktien Nordeuropa Nebenwerte		-13,5 %	3,7 %	6,3 %	21,7 %					
	Osteuropa	Trigon New Europe	A2DYMA	42,9 %	22,5 %	8,5 %	23,3 %	0,98	5	All Cap, Osteuropa ex. Russland Value Investmentansatz 35 bis 50 Aktien	6	
		Aktien Osteuropa ex. Russland		27,6 %	16,1 %	4,9 %	18,1 %					
Multi-Asset	Ausgewogen	DC Value Global Balanced	A0YAX6	3,4 %	7,4 %	9,4 %	9,1 %	0,82	4	Aktienähnliche Rendite mit mehr Stabilität Neutrale Aktienquote: 50% bis 70% Zielrendite: 8% p.a.	6	
		Mischfonds EUR ausgewogen		2,3 %	3,2 %	1,3 %	8,3 %					
	Offensiv	DC Value Global Dynamic	A0Q5G9	5,5 %	8,2 %	9,9 %	10,8 %	0,77	4	Aktienähnliche Rendite mit mehr Stabilität; Neutrale Aktienquote: 70% bis 90%; Zielrendite: 10% p.a.	6	
		Mischfonds EUR aggressiv		4,1 %	6,3 %	2,7 %	11,6 %					
Anleihen	Global Euro	IP Bond-Select	A0DKXT	-0,6 %	-1,7 %	-0,7 %	2,8 %	-0,70	2	Anleihen EUR diversifiziert Absolute-Return orientiert Zielrendite: 2-3% p.a.	8	
		Anleihen EUR Corporate Bond		-2,8 %	-3,2 %	-1,2 %	5,6 %					
	Schwellenländer	INVL Emerging Europe Bond	A2QCL1	5,6 %	-1,6 %	-0,3 %	5,6 %	-0,31	3	Fokus auf etablierte Marktführer Osteuropa Total-Return orientiert Zielrendite: 3-4% p.a.	6	
		Anleihen Osteuropa		10,0 %	-3,9 %	-1,4 %	7,6 %					
	Schwellenländer	Global Evolution Frontier Markets	A110T3	3,8 %	5,8 %	4,1 %	7,0 %	0,81	2	Eine Kombination aus Staatsanleihen in hard und local currency. Zielrendite 8-10% p.a.	8	
Anleihen Global Emerging Markets			-1,2 %	-1,2 %	0,8 %	6,5 %						

		Fondsname	WKN	ISIN	AA	Kosten MMG	Lfd.	Auflage	Volumen in EUR	Manager/Advisor	Morningstar	Auszeichnungen		
Aktien / Regionen	Global	COELI Global Select	I	A2DW59	LU1133293198	0,00%	0,70%	0,80%	08.01.2015	1.064 Mio.	Andreas Brock Henrik Milton	★★★★★	 	
			R	A2DW58	LU1133292976	0,00%	1,40%	1,55%						
		DC Value Global Equity	I	A3CNEH	DE000A3CNEH8	0,00%	0,80%	1,00%	15.01.2018	54 Mio.	Jürgen Dickemann	★★★★★		
			R	A2DJU6	DE000A2DJU61	5,00%	1,50%	1,54%						
	Europa	ALPORA Innovation Europa	I	A2PQ59	CH0494981860	0,00%	1,00%	1,22%	01.10.2014	223 Mio.	Patrick Hofer Christian Bader Dr. Julian Kauffeldt	★★★★★		  
			R	A2P32W	CH0542826950	5,00%	1,75%	1,95%						
Aktien / Themen	Nachhaltigkeit	Fondita Sustainable Europe	I	A2PV78	FI4000411194	0,00%	1,20%	1,20%	19.05.2011	116 Mio.	Marcus Björkstén Janna Haahtela	★★★		
			R	A1XEQ8	FI4000024492	5,00%	2,00%	2,00%						
	Megatrends	Fondita Global Megatrends	I	A2PV77	FI4000411178	0,00%	1,20%	1,20%	14.09.1998	132 Mio.	Janna Haahtela Marcus Björkstén	★★★★★		
			R	A2PD3V	FI0008802897	5,00%	2,00%	2,00%						
	Nordics	Fondita Nordic Micro Caps	I	A2PV75	FI4000411186	0,00%	1,20%	1,20%	29.08.2006	96 Mio.	Markus Larsson Kenneth Blomqvist	★★★		
			R	A14ZSL	FI0008810940	5,00%	2,00%	2,00%						
	Osteuropa	Trigon New Europe	I	A2DYMJ	LU1687403102	0,00%	1,50%	1,85%	08.04.2009	255 Mio.	Mehis Raud	★★★★★		
			R	A2DYMJ	LU1687403367	0,00%	2,00%	2,38%						
Multi-Asset	Ausgewogen	DC Value Global Balanced	I	A0YAX6	DE000A0YAX64	0,00%	0,75%	0,82%	05.05.2010	338 Mio.	Jürgen Dickemann	★★★★★		   
			R	A0YAX7	DE000A0YAX72	5,00%	1,40%	1,43%						
	Offensiv	DC Value Global Dynamic	I	n/a	n/a	-	-	-	15.07.2008	81 Mio.	Jürgen Dickemann	★★★★★		
			R	A0Q5G9	LU0370310038	6,00%	1,50%	1,53%						
Anleihen	Global/Euro	IP Bond-Select	I	A0DKXT	LU0204032410	0,00%	0,175%	0,40%	18.10.2004	85 Mio.	Lars Rosenfeld Joachim Döring	★★★★★	 	
			I2	A2PGT1	LU2004359829	0,00%	0,30%	0,52%						
			R	A0DKXU	LU0204032683	3,75%	0,68%	0,94%						
	Schwellenländer	INVL Emerging Europe Bond	I	A2QCL1	LU2228214792	0,00%	0,55%	1,08%	29.10.2010	32 Mio.	Regimantas Valentonis	★★★★★		
			R	A2QCL0	LU2228213802	5,00%	1,00%	1,57%						
	Schwellenländer	Global Evolution Frontier Markets	I	A110T3	LU1034966249	0,00%	1,00%	1,45%	15.12.2010	1.942 Mio.	Morten Bugge Christian Mejrup	★★★★★		
R			A1JS2H	LU0735966888	5,00%	1,50%	2,05%							